




<b>Vorwort</b> .....	7
<b>Einführung</b>	
Zur Unterrichtsmethode .....	8
Selbstvertrauen stärken .....	9
Verständlichkeit .....	9
AB: Ratschläge für verständliches Reden .....	12
Die emotionalen Beziehungen zwischen Sprechern und Zuhörern .....	13
Die Schulung nonverbaler Elemente in Rede und Gespräch .....	14
Die Förderung des Zuhörens und Hörverstehens .....	16
Zur Benotung von Präsentationen .....	17
 <b>A Verbale Präsentation</b>	
<b>A1 Personen präsentieren</b> .....	18
Eine Mitschülerin, einen Mitschüler oder sich selbst vorstellen .....	18
Ein Geschenk an eine Mitschülerin oder einen Mitschüler überreichen .....	19
Komplimenteübungen .....	20
Wahlreden .....	20
<b>A2 Kurzreden zu Sachthemen</b> .....	20
Klassendiskussionen .....	20
Kurzreden für Anfänger .....	21
Reden nach Manuskript .....	21
Einleitung in ein mündliches Referat .....	23
AB: Einleitung in ein mündliches Referat .....	23
Zeichnungsanweisungen .....	24
Etwas um die Wette erklären .....	24
Ein Vortrag nach amtlicher Gliederung .....	25
Redespiele und spielerische Reden .....	25
Kurzreden mit schriftlicher Rückmeldung aller Zuhörer .....	25
AB: Rückmeldung .....	26
 <b>B Präsentation mit Visualisierung</b>	
<b>B1 Visualisieren – was ist das?</b> .....	28
Vorbemerkungen .....	28
AB: Visualisieren – was ist das? .....	29
<b>B2 Das Lernplakat als „Schaubild – Spickzettel“</b> .....	30
AB: Das Lernplakat, ein Schaubild als Spickzettel .....	32
AB: Der „Stafettenlauf“ oder „Staffellauf“ .....	33
AB: Tipps und Hinweise für die Arbeit an und mit Lernplakaten .....	34
AB: Künstlerteam .....	34
AB: Regeln für ein gutes Lernplakat .....	34
AB: Inhalte von Lernplakaten .....	35
AB: Bewertungsbogen für ein gutes Lernplakat .....	35
AB: Beobachtungsbogen für den Vortrag .....	36
AB: Vortragstechniken: Das solltest du bei einem Vortrag beachten .....	36
AB: Lernplakatübungen zu Themen aus dem Fachunterricht .....	38

<b>B3</b>	<b>Erzählbilder</b> .....	39
	Der Einsatz von Bildsymbolen/Piktogrammen .....	40
	Freies Vortragen anhand von Postern .....	43
	„Picture-Files“ oder „Bildermappen“ .....	44
	Methodisches Vorgehen/Tipps für Lehrer .....	45
<b>B4</b>	<b>Mindmapping</b> .....	46
	AB: Einiges, was man über die Mindmap wissen sollte .....	48
	Das „Mindmap-Rezept“ für Schülerinnen und Schüler .....	49
	AB: Das Mindmap-Rezept .....	50
	AB: Acht goldene Regeln für eine gute Mindmap .....	52
	AB: Die Mindmap zur Mindmap als Modell .....	52
<b>B5</b>	<b>Karikaturen</b> .....	53
	AB: Karikaturen – Definition plus Arbeitsauftrag .....	54
	Methode: Bilderlauf oder Museumsrundgang .....	54
	Karikaturen, von Schülerinnen und Schülern produziert .....	55
	Beispiele aus dem Fachunterricht Geschichte .....	55
<b>B6</b>	<b>OHP-Folien</b> .....	59
	AB: Tipps für den guten Vortrag mit Folien .....	60
	AB: Der Vortrag über den Folien-Vortrag .....	60
	<b>C Präsentation mit Neuen Medien</b>	
<b>C1</b>	<b>Der Mehrwert</b> .....	61
	Die Gefahren .....	61
	Didaktik der Präsentation mit Neuen Medien .....	62
	<b>AB: Präsentiere Europa</b> .....	63
	<b>AB: Hinweise und Tipps zur Erstellung der Präsentation</b> .....	64
	Vorbereitung, Themenwahl .....	64
	Materialsuche .....	64
	Deine Präsentation .....	65
	Gestaltung .....	66
	<b>AB: Europa mit Impress präsentieren, Schritt für Schritt</b> <b>(dazu: Video auf CD)</b> .....	67
	<b>AB: Europa mit Powerpoint 2007 präsentieren, Schritt für Schritt</b> <b>(dazu: Video auf CD)</b> .....	69
	<b>AB: Wie du deine Präsentation vorbereiten kannst</b> .....	71
	Zu Hause üben .....	71
	Checkliste: letzte Vorbereitungen vor Ort .....	71
	<b>AB: Was du beim Präsentieren beachten solltest</b> .....	72
<b>C2</b>	<b>Bewertungsbogen</b> .....	73
	AB: Bewertungsbogen Datei .....	74
	AB: Bewertungsbogen Vortrag .....	75
<b>D</b>	<b>Literaturhinweise und Quellenangaben</b>	
	Zu A: Verbale Präsentation .....	76
	Zu B: Präsentation mit Visualisierung .....	77
	Zu C: Präsentation mit Neuen Medien .....	79



### **Arbeitsblätter zu A: Verbale Präsentation**

1. Merkblatt zum Verhalten beim Sprechen vor der Klasse
2. Eigenschaften verständlicher und unverständlicher Texte
3. Test: Die Verständlichmacher stellen sich vor
4. Arbeitsblatt: Ratschläge für verständliches Reden
5. Arbeitsblatt: Einleitung in ein mündliches Referat
6. Zeichnungsanweisungen: Vorlagen
7. Rückmeldungen



### **Materialien zu B: Präsentation mit Visualisierung**

8. Visualisieren – was ist das?
9. Das Lernplakat, ein Schaubild als Spickzettel
10. Der „Stafettenlauf“ oder „Staffellauf“, eine Methode, wie ihr selber Kriterien für ein Lernplakat findet
11. Stafettenlauf: Tipps zum Vortragen der Stichworte
12. Tipps und Hinweise zum Lernplakat
13. Arbeitsauftrag für das „Künstlerteam“
14. Regeln für ein gutes Lernplakat
15. Inhalte von Lernplakaten
16. Bewertungsbogen für ein gutes Lernplakat
17. Beobachtungsbogen für den Vortrag
18. Vortragstechniken: Das solltest du bei einem guten Vortrag beachten
19. Lernplakatübungen zu Themen aus dem Fachunterricht
20. Piktogramme
21. Erzählbilder: 5 Kernfragen
22. Einiges, was man über die Mindmap wissen sollte
23. Das Mindmap-Rezept
24. Acht goldene Regeln für eine gute Mindmap
25. Mindmap zur Mindmap als Modell
26. Karikaturen-Definition plus Arbeitsauftrag
27. Die 4 Schritte zum Deuten und Präsentieren von Karikaturen
28. Kopiervorlage: Bilderlauf oder Museumsgang
29. Lernplakate aus dem Fachunterricht Geschichte
30. Tipps für den guten Vortrag mit Folien
31. Der Vortrag über den Folien-Vortrag



## **Materialien zu C: Präsentation mit Neuen Medien**

32. Präsentiere „Europa“/Hinweise und Tipps zur Erstellung der Präsentation. (Microsoft Office Word 97 – 2003-Dokument)
33. Arbeitsauftrag: Präsentiere „Europa“/Hinweise und Tipps zur Erstellung der Präsentation. (PDF-Datei)
34. Europa mit Impress präsentieren, Schritt für Schritt. (Microsoft Office Word 97 – 2003-Dokument)
35. Europa mit Impress präsentieren, Schritt für Schritt. (PDF-Datei)
36. Europa mit Powerpoint 2007 präsentieren, Schritt für Schritt. (Microsoft Office Word 97 – 2003-Dokument)
37. Europa mit Powerpoint 2007 präsentieren, Schritt für Schritt. (PDF-Datei)
38. Wie du deine Präsentation vorbereiten kannst (PDF-Datei)
39. Was du beim Präsentieren beachten solltest (PDF-Datei)
40. Bewertungsbogen Datei. (Microsoft Office Word 97 – 2003-Dokument)
41. Bewertungsbogen Datei. (PDF-Datei)
42. Bewertungsbogen Vortrag. (Microsoft Office Word 97 – 2003-Dokument)
43. Bewertungsbogen Vortrag. (PDF-Datei)
44. Europa mit Impress. (Videoclip)
45. Europa mit Powerpoint. (Videoclip)
46. Schülerarbeit Beispiel 1: Europa – Griechenland und Italien. Von Sascha Jüdes und Marcel Dörnen (Microsoft Office PowerPoint-Präsentation)
47. Schülerarbeit Beispiel 2: Südeuropa. Informationen über Länder Südeuropas. Von Philipp Rosauer, Tim Nienaber und Lukas Eutebach. (Microsoft Office PowerPoint-Präsentation)